

EDITIEREN DER DATEN NACH E-COMMERCE-GESETZ (ECG), UNTERNEHMENSGESETZBUCH (UGB) BZW GEWERBEORDNUNG (GEWO) UND MEDIENGESETZ IM WKO.AT - DETAILINFORMATION

Alle Anbieter von Diensten im WWW (dazu gehören insbesondere der Online-Vertrieb von Waren, der Online-Vertrieb von Dienstleistungen, Online-Informationsangebote, elektronische Suchmaschinen und Datenabfragemöglichkeiten, SMS-Dienste, WAP-Dienste sowie UMTS-Dienste, die über Mobiltelefon bereitgestellt und abgerufen werden können, etc) müssen die umfangreichen Informationspflichten nach dem E-Commerce-Gesetz (ECG) sowie die Offenlegungspflichten nach dem Mediengesetz (MedienG) beachten. Dazu kommen für Websites noch die Bestimmungen des Unternehmensgesetzbuches (UGB) bzw der Gewerbeordnung (GewO).

Informationspflichten

Dazu zählen neben allgemeinen Informationspflichten spezielle Informationspflichten im Zusammenhang mit Werbung sowie für Betreiber von Webshops. Abgesehen davon können noch auf Grund von anderen Gesetzen wie zB dem Preisauszeichnungsgesetz oder dem Konsumentenschutzgesetz weitere Informationspflichten bestehen.

Offenlegungspflichten

Das MedienG ist auch auf Websites und Newsletter anzuwenden. Dadurch ergibt sich für Websitebetreiber die Pflicht zur Offenlegung wie sie das MedienG verlangt.

Editieren im Firmen A-Z

Der Großteil der allgemeinen Informationspflichten nach dem ECG, dem UGB bzw der GewO, vor allem jene, die jeder Anbieter von Diensten im WWW (Diensteanbieter) jedenfalls erfüllen muss, sowie die Offenlegungspflichten nach dem MedienG, können Sie mit Hilfe des Firmen A-Z der Wirtschaftskammerorganisation selbst editieren. Wie das geht, wird nachfolgend beschrieben:

Gehen Sie bitte auf die Homepage der Wirtschaftskammern: <http://wko.at>.

The screenshot shows the homepage of WKO.at (Wirtschaftskammer Steiermark). The navigation bar includes 'Portal', 'Branchen', 'Marktplatz', 'Firmen A-Z', 'Unternehmerin', 'Presse', 'Webshop', and 'Wir über uns'. The main content area features several news items under categories like 'Presse', 'Bildung und WIFI', 'E-Business', and 'Wirtschaftsstandort'. On the right side, there is a login section for 'mein.wko.at' with fields for 'Mitgliedsnummer:' and 'Pin:', an 'anmelden' button, and a link for 'Info zu Pin & Karte'. Below the login section are 'Top-Services' and a 'Lehrlingsstelle' advertisement.

Melden Sie sich mit Ihrer **Mitgliedsnummer** und Ihrem **Pin** an (die Mitgliedsnummer setzt sich zusammen aus Kammernummer und Mitgliedsnummer und beginnt zB bei steirischen Mitgliedern immer mit 5, bei Wiener Mitgliedern mit 0, usw).

Sollten Sie Ihre **Mitgliedsnummer** und Ihren **PIN Code** nicht bei der Hand haben, hilft Ihnen unsere kostenlose E-Business-Hotline 0800 / 221 223 (Fax: 0800 / 221 224) gerne weiter! Sie können Ihren PIN Code auch gerne online beim Callcenter bestellen: callcenter@wko.at.

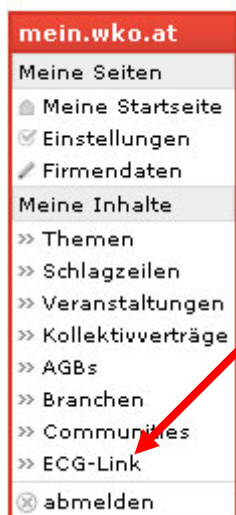
Anmeldung:



Durch **Mausklick** auf den Button **anmelden** wird Ihre Anmeldung ausgeführt [1]. Sie befinden sich nun im Extranet der Wirtschaftskammern Österreichs. Durch Ihre Anmeldung sind Mitgliedsnummer und PIN-Code automatisch gespeichert. Bei allen weiteren Zugriffen auf WKO.at benötigen Sie keine neuerliche Eingabe von Mitgliedsnummer und PIN-Code.

1

Klicken Sie jetzt auf den Link „*ECG Link*“ [2] unter „*mein.wko.at*“ .



2

Nun erhalten Sie Informationen, wie Sie Ihre Website rechtskonform gestalten können:

Seite „Meine Website ECG- und mediengesetzkonform gestalten“

WKO.at
WIRTSCHAFTSKAMMERN ÖSTERREICHS

Portal Branchen Marktplatz **Firmen A-Z** Unternehmerin Webshop Wir über uns

Firmen A-Z

Firmen A-Z / Firmendaten ändern / ECG-Service

Wichtige Firmendaten fehlen noch!
Die eingegebenen Daten entsprechen noch nicht den Anforderungen von E-Commerce- und Mediengesetz.

Meine Website ECG- und mediengesetzkonform gestalten

Für alle Unternehmen, die eine Webseite betreiben, gelten die Informationspflichten des E-Commerce-Gesetzes (ECG) und des Unternehmensgesetzbuches (UGB) bzw. der Gewerbeordnung (GewO) sowie die Offenlegungspflicht gemäß Mediengesetz.

Sie können die gesetzlichen Auflagen erfüllen, indem Sie Ihre Firmendaten eintragen und von Ihrer Website aus auf Ihre ECG-Seite im Firmen A-Z verlinken.

Bitte beachten Sie bei der Nutzung des "ECG-Service", dass es bei bundesländerübergreifenden Standortwechseln oder Umgründungen zu einem Verlust der bereits eingepflegten Daten im Firmen A-Z kommen kann. Prüfen Sie daher bei jedem bundesländerübergreifenden Standortwechsel und bei jeder Umgründung Ihres Unternehmens, ob der Link des "ECG-Service" auf Ihrer Website noch korrekt ausgeführt wird. Sollte das nicht der Fall sein, erstellen Sie bitte ein neues Datenprofil in unserem Firmen A-Z und verlinken es dann neu.

Firmendaten ergänzen

- [Firmenstammdaten](#)
- [Kontaktinfos](#)
- [Offenlegung nach §25 Mediengesetz](#)

Weitere Informationen

Wir haben die rechtlichen Grundlagen für Sie übersichtlich aufbereitet:

- » [Informationspflichten nach dem E-Commerce-Gesetz, dem Unternehmensgesetzbuch und der Gewerbeordnung im Detail](#)
- » [Impressumsvorschriften für E-Mails und Websites nach dem Unternehmensgesetzbuch im Detail](#)
- » [Impressumsvorschriften für E-Mails und Websites nach der Gewerbeordnung](#)
- » [Informationspflichten nach dem Mediengesetz für Websites](#)

» [Vorschau](#) » [Zur Übersicht](#)

© 2008 WKO.at / Offenlegung

3

Wenn in den drei Formularen „Firmenstammdaten“, „Kontaktinfos“ und „Offenlegung nach § 25 Mediengesetz“ bereits alle notwendigen Daten eingetragen sind, erscheint in der Folge automatisch die Seite „Meine Website ECG- und mediengesetzkonform gestalten“ mit dem Link, den Sie auf Ihrer Website einbinden können. Falls noch Daten fehlen, werden die Formulare, die noch ergänzt werden müssen, angezeigt.

Klicken Sie unter „Firmendaten ergänzen“ [3] auf den einen der verfügbaren Links zu den Formularen „Firmenstammdaten“, „Kontaktinfos“ oder „Offenlegung nach § 25 Mediengesetz“, um sich Ihre auf wko.at aktuell gespeicherten Daten anzeigen zu lassen.

Hier können Sie nunmehr Ihre Daten auf deren Vollständigkeit und Aktualität überprüfen. Fehlende Informationen können Sie selbst unmittelbar in die dafür vorgesehenen Felder eintragen.

Seite „Firmenstammdaten eintragen“

WKO.at
WIRTSCHAFTSKAMMERN ÖSTERREICHS

Portal Branchen Marktplatz Firmen A-Z Unternehmerin Webshop Wir über uns

Firmen A-Z

Firmen A-Z / Firmendaten ändern / Firmenstammdaten

Firmenstammdaten

Geben Sie hier die Stammdaten Ihrer Firma an.

* Pflichtfelder laut ECG, UGB, GewO und/oder MedienG

1 Klicken Sie auf dieses Symbol, um Hilfe zur Eingabe zu erhalten

Hilfe zu dieser Seite ...

mein.wko.at

Daten zu meinem Unternehmen

1 Unternehmensbezeichnung (selbst gewählt)

1 Adresse *

1 Firmenlogo

Bild hinzufügen ...

1 Wir über uns

1 Gründungsjahr (YYYY)

1 Anzahl der Mitarbeiter

1 Firmenbuchgericht Handelsgericht Wien

1 Firmenbuchnummer 32455d

1 Behörde gem. ECG (Commerce Gesetz)

1 Weitere Aufsichtsbehörde *

1 Anwendbare Rechtsvorschriften *

5 6 4

Die mit roten Sternen [4] versehenen Eingabefelder kennzeichnen Informationen, die für die Einhaltung der Informationspflichten nach dem ECG, dem UGB bzw der GewO sowie der Offenlegungspflichten nach dem MedienG notwendig sind.

Zusatzinformationen und Hilfetexte zu den Feldern erhalten Sie, wenn Sie auf das grüne Informationssymbol [6] klicken.

Im Feld „Behörde gem ECG“ [5] ist beispielsweise automatisch die zuständige Bezirksverwaltungsbehörde bezeichnet. Sollten Sie jedoch eine Tätigkeit ausüben, die einer besonderen behördlichen Aufsicht (zB Bankenaufsicht, Versicherungsaufsicht, Telekom-Control-Kommission) unterliegt, und sollte der Name dieser speziellen Aufsichtsbehörde

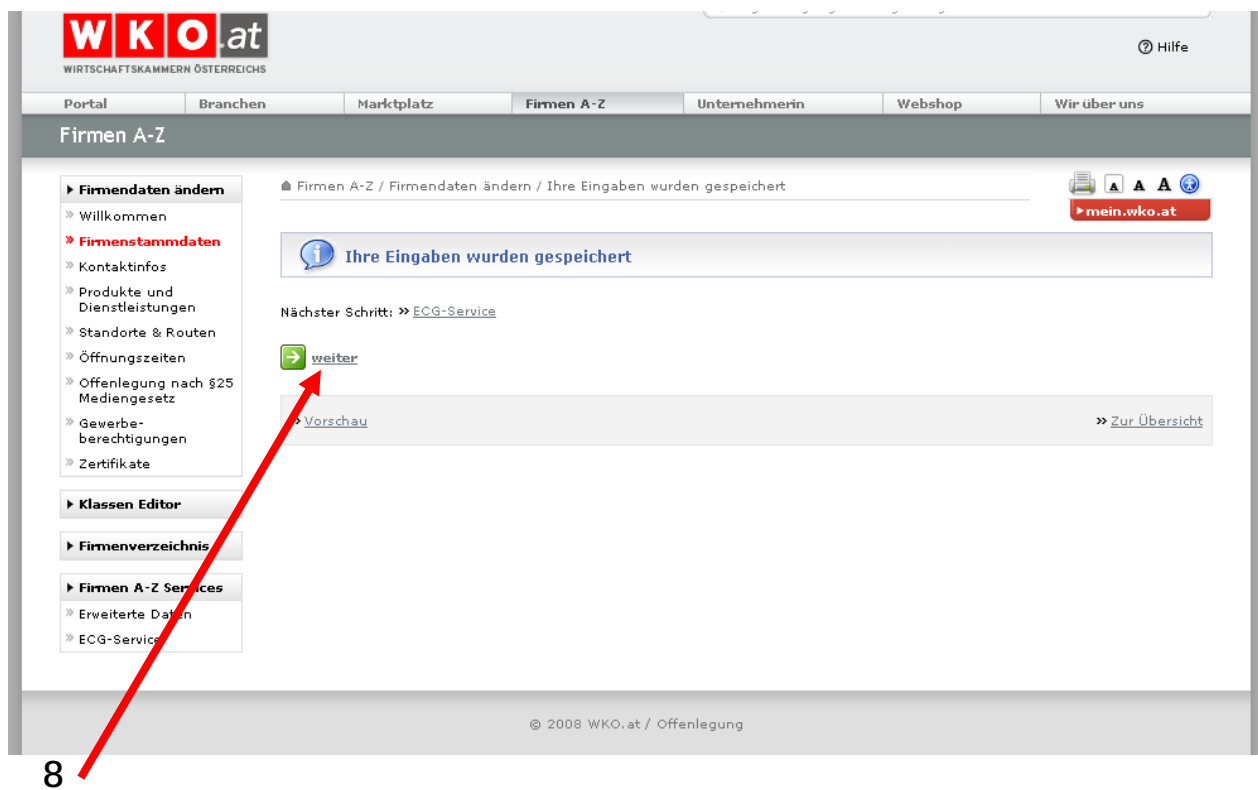
ausnahmsweise noch nicht automatisch eingegeben sein, so müssen Sie deren Namen im Feld „Weitere Aufsichtsbehörde“ eingeben.

Gewisse Felder sind nur dann auszufüllen, wenn diese auf Sie auch tatsächlich zutreffen. So sind die Felder „UID“ und „Link zu den allgemeinen Geschäftsbedingungen (AGB)“, nur dann mit Text zu versehen, wenn Sie eine UID-Nummer haben bzw AGBs verwenden.

Beachten Sie aber bitte, dass es - auch wenn Sie für ein Pflichtfeld keine Informationen haben (zB weil Ihr Unternehmen keine UID-Nummer hat) - für die Nutzung des ECG-Services notwendig ist, im jeweiligen Feld einen kurzen Text wie „keine“ oder „nicht vorhanden“ oder schlicht ein „-“ einzutragen.



Wenn Sie Ergänzungen vorgenommen haben, scrollen Sie bis ans Ende der Seite „Firmenstammdaten“, klicken Sie auf „Speichern“ [7] und erhalten nach erfolgreicher Speicherung eine Bestätigungsseite dargestellt. Ihre Daten sind nun in unserer Datenbank gespeichert und können im Internet jederzeit abgerufen werden.



Auf der Bestätigungsseite gelangen Sie über die Verlinkung „Weiter“ [8] wieder auf die Startseite „Meine Website ECG- und mediengesetzkonform gestalten“. Falls noch weitere

Daten in den Bereichen „Kontaktinfo“ oder „Offenlegung nach § 25 Mediengesetz“ fehlen, werden die Formulare, die noch ergänzt werden müssen, angezeigt.

Seite „Kontaktinfos eintragen“

Dieselben Schritte wie bei dem Eingabeformular „Firmenstammdaten“ müssen Sie im Eingabeformular „Kontaktinfos“ durchführen, dort Ihre Kontaktdaten einpflegen und wieder abspeichern und auf den Link „Weiter“ klicken.

The screenshot shows the 'Kontaktinfos' form on the WKO.at website. The page title is 'Kontaktinformationen - Unternehmenskontakt bearbeiten'. The form contains several fields for contact information, each with a red asterisk indicating it is a required field. The fields are: 'Straße' (1.Haidequerstraße 7), 'Ort' (1110 Wien), 'Telefon' (760150), 'Mobiltelefon', 'Telefax' (7601550), 'E-Mail' (hammerschmid.rudolf@ottakringer.at), and 'Webpage'. There are also buttons for 'Speichern', 'Speichern & Vorschau', and links for 'Schritt überspringen' and 'Zur Übersicht'. A 'Hinweis' section at the bottom provides additional information about the form and a link to 'Weitere Informationen zum Telekommunikationsgesetz'.

WKO.at
WIRTSCHAFTSKAMMERN ÖSTERREICHS

Hilfe

Portal Branchen Marktplatz **Firmen A-Z** Unternehmerin Webshop Wir über uns

Firmen A-Z

Firmendaten ändern

- Willkommen
- Firmenstammdaten
- Kontaktinfos**
- Produkte und Dienstleistungen
- Standorte & Routen
- Öffnungszeiten
- Offenlegung nach §25 Mediengesetz
- Gewerbeberechtigungen
- Zertifikate

Klassen Editor

Firmenverzeichnis

Firmen A-Z Services

- Abfallwirtschaft
- Außenhandel: Länder eintragen
- Außenhandel: Produkte eintragen
- Bauinnung Niederösterreich
- Fit For Future
- Immobilientreuhänder
- Reparaturführer
- UBIT Infos
- Versicherungsagenten
- ECG-Service

Firmen A-Z / Firmendaten ändern / Kontaktinfos / Unternehmenskontakt bearbeiten

Kontaktinformationen - Unternehmenskontakt bearbeiten

Hier können Sie die Kontaktdaten Ihres Unternehmens oder einer bestimmten Person bearbeiten.

« Zurück zur Kontaktübersicht

* Pflichtfelder laut ECG, UGB, GewO und/oder MedienG

1 Klicken Sie auf dieses Symbol, um Hilfe zur Eingabe zu erhalten [Hilfe zu dieser Seite...](#)

1 **Straße *** 1.Haidequerstraße 7
(lt. Gewerberegister)

1 **Ort *** 1110 Wien
(lt. Gewerberegister)

1 **Telefon *** 760150
(Format: +43 (611) 123 45 67)

1 **Mobiltelefon**

1 **Telefax** 7601550
(Format: +43 (611) 123 45 67)

1 **E-Mail *** hammerschmid.rudolf@ottakringer.at
Geben Sie hier ihre Email ein

1 **Webpage ***

(z.B. http://www.wko.at/)

Speichern Speichern & Vorschau » Schritt überspringen » Zur Übersicht

Hinweis:
Beachten Sie bitte, dass Mehrwertdienst-Telefonnummern besonderen Informationspflichten unterliegen; sofern sie diese hier eintragen, geben Sie daher bitte neben der Rufnummer eine korrekte Kurzbeschreibung des Dienstinhalts, allenfalls bestehende Einschränkungen hinsichtlich der Erbringung des Dienstes sowie Informationen über das zu zahlende Entgelt in Euro pro Verrechnungseinheit an.
[Weitere Informationen zum Telekommunikationsgesetz](#)

© 2008 WKO.at / Offenlegung

Seite „Offenlegung nach § 25 Mediengesetz eintragen“

Der letzte Schritt für die Datenpflege des Firmen A-Z ECG-Service ist das Eingabeformular „Offenlegung nach § 25 Mediengesetz“. Hier pflegen Sie analog zu den anderen beiden Eingabeformularen „Firmenstammdaten“ und „Kontaktinfos“ Ihre Daten ein und speichern diese ab.

Firmen A-Z

Firmen A-Z / Firmendaten ändern / Offenlegung nach § 25 Mediengesetz

Offenlegung nach §25 Mediengesetz

Für alle Unternehmen, die eine Webseite betreiben, gelten die Informationspflichten des ECommerce-Gesetzes (ECG) und des Unternehmensgesetzbuches (UGB) bzw. der Gewerbeordnung (GewO) sowie die Offenlegungspflicht gemäß Mediengesetz.

Weitere Informationen und rechtliche Grundlagen finden Sie hier:

- » [Informationspflichten nach dem E-Commerce-Gesetz, dem Unternehmensgesetzbuch und der Gewerbeordnung im Detail](#)
- » [Impressumsvorschriften für E-Mails und Websites nach dem Unternehmensgesetzbuch im Detail](#)
- » [Impressumsvorschriften für E-Mails und Websites nach der Gewerbeordnung](#)
- » [Informationspflichten nach dem Mediengesetz für Websites](#)

* Pflichtfelder laut ECG, UGB, GewO und/oder MedienG

📘 Klicken Sie auf dieses Symbol, um Hilfe zur Eingabe zu erhalten [Hilfe zu dieser Seite...](#)

Pflichtfelder gemäß Offenlegungspflicht §25 Mediengesetz

1 Medieninhaber *	<input type="text" value="Vöslauer Getränkevertriebsgesellschaft m.b.H."/>
1 Sitz des Medieninhaber * (Ort)	<input type="text"/>
1 Unternehmensgegenstand *	<input type="text"/>
1 Volle Offenlegungspflicht (Gilt für Betreiber grosser Websites oder eines Newsletters mit mind. vier Ausgaben im Jahr. Details finden Sie in der Hilfe.)	<input checked="" type="checkbox"/>
1 Beteiligungen	<input type="text"/>
1 Geschäftsführer, Mitglieder des Vorstandes bzw. Aufsichtsrates	<input type="text"/>
1 Blattlinie	<input type="text"/>

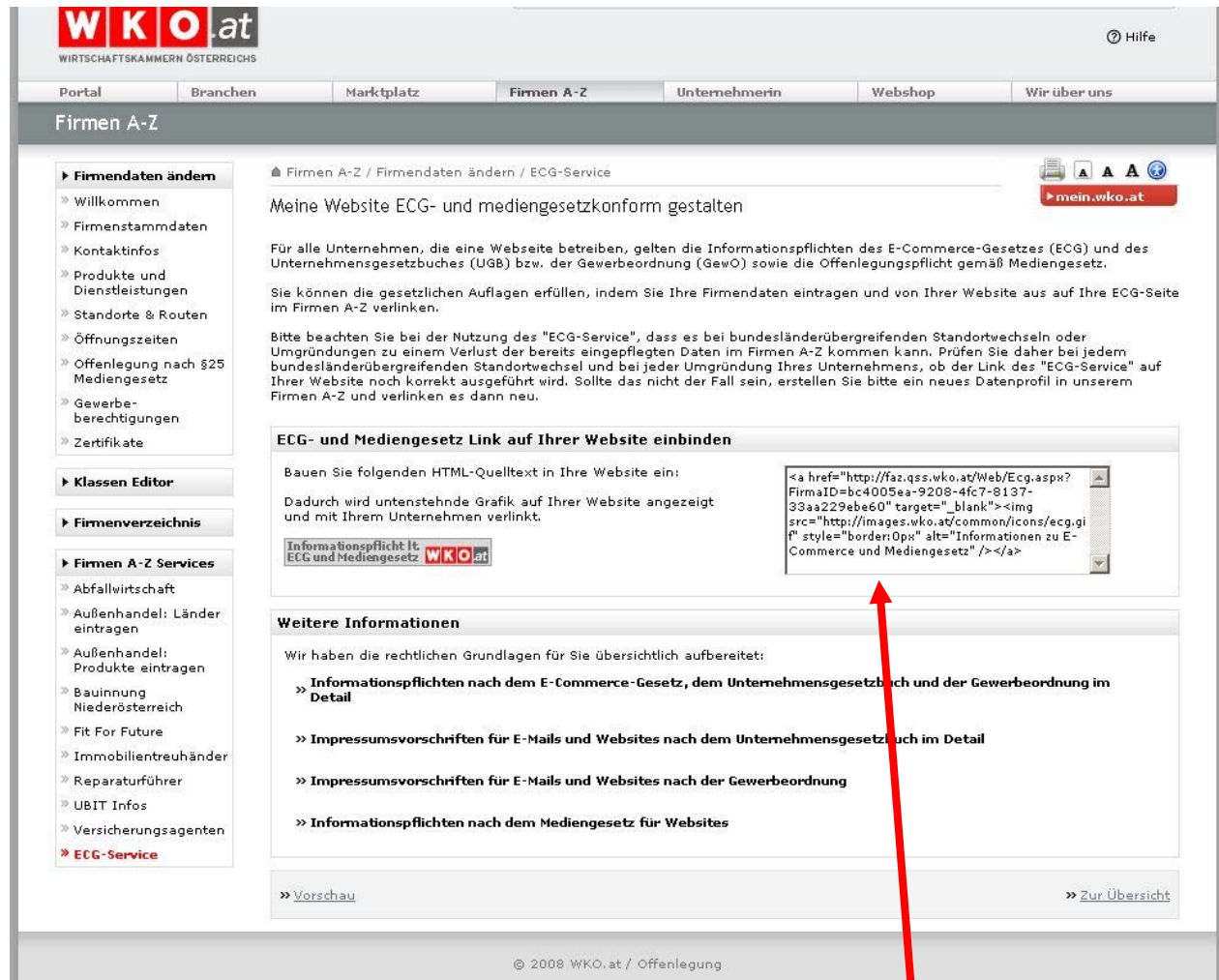
[» Schritt überspringen](#) [» Zur Übersicht](#)

Nachdem Sie Ihre Unternehmensdaten im „wko.at Firmen A-Z“ ergänzt und editiert haben, müssen Sie noch Ihre Homepage mit Ihrer persönlichen Seite im Online-Firmenverzeichnis der Wirtschaftskammern Österreichs, dem „wko.at Firmen A-Z“, verlinken.

Verlinken Ihrer Homepage mit dem Firmen A-Z

Dazu müssen Sie den nach Betätigung des Buttons „ECG Link“ im Bereich „ECG- und Mediengesetz Link auf Ihrer Website einbinden“ [9] ersichtlichen HTML-Quelltext auf Ihrer Website einbauen.

Seite „Meine Website ECG- und medienkonform gestalten“



The screenshot shows the WKO.at website interface. The main navigation bar includes 'Portal', 'Branchen', 'Marktplatz', 'Firmen A-Z', 'Unternehmerin', 'Webshop', and 'Wir über uns'. The 'Firmen A-Z' section is active, displaying the title 'Meine Website ECG- und medienkonform gestalten'. The page content explains the legal requirements for E-commerce and media law. A key section titled 'ECG- und Mediengesetz Link auf Ihrer Website einbinden' provides the following HTML code for embedding a link:

```
<a href="http://faz.qss.wko.at/Web/Ecg.aspx?FirmaID=bc4005ea-9208-4fc7-8137-33aa229ebe60" target="_blank"></a>
```

A red arrow points from the number '9' below to this code block. Below the code, there is a section 'Weitere Informationen' with links to detailed information on E-commerce law, press regulations, and media law.

9

Stand: September 2008

Dieses Merkblatt ist ein **Produkt der Zusammenarbeit aller Wirtschaftskammern – urheberrechtlich** geschützt.

Bei Fragen wenden Sie sich bitte an die Wirtschaftskammer Ihres Bundeslandes:

Wien, Tel. Nr.: (01) 51450-1010, Niederösterreich Tel. Nr.: 02742 851-0, Oberösterreich, Tel. Nr.: 05 90909, Burgenland, Tel. Nr.:

05 90907, Steiermark, Tel. Nr.: (0316) 601-0, Kärnten, Tel. Nr.: 05 90904,

Salzburg, Tel. Nr.: (0662) 8888-0, Tirol, Tel. Nr.: 05 90905-1111, Vorarlberg, Tel. Nr.: (05522) 305-0

Hinweis! Diese Information finden Sie auch im Internet unter <http://wko.at>

Alle Angaben erfolgen trotz sorgfältigster Bearbeitung ohne Gewähr und eine Haftung des Autors oder der

Wirtschaftskammern Österreichs ist ausgeschlossen.